

# 令和6年度 長野県大会出演者の皆様へ

## 1 駐車場・楽器搬入・搬出について

### (1) 出演者駐車場（バス・トラック）について

- ① ビッグハット建物東側を出演者駐車場といたします。バス・トラックは南口から進入して下さい。（長野ICから丹波島橋を渡り右折するルートですと、スムーズに進入できます。長野大橋を渡るルートですと、NHK前の交差点を右折し建物の周囲を迂回してから進入して下さい。）
  - ◆バス・トラックは以下の動線で進入してください。許可証はありません。
  - ◆保護者の家用車で大型楽器運搬をする場合は同じ動線にて進入・退場してください。台数は極力少なくしてください。一般車区別するため、許可証を発行しますので車両前面のわかりやすい場所に掲示してください。
- ② ピット楽器・大型打楽器入口、出演者入口は同じです
- ③ 駐車場利用の際は、下図をご覧ください指定されたエリアに駐車してください。係や整理員の指示があった場合は従ってください。

### (2) 一般駐車場について ※長野県大会（ビッグハット）へご来場の皆様へ 参照

- ① 一般観覧の皆様は、大駐車場（カネボウ跡地）駐車場を使うようお願い致します。各団体では、観覧者予定の皆様へ周知徹底をお願い致します。大型楽器を一般車両で運搬する場合は許可証が必要です。P1へ駐車してください。
- ② 万が一満車の場合は、近隣の駐車場をご利用下さい。会場周囲の駐車場は、下記のように使用しますので駐車しないで下さい。また、ケーズタウン、NHK、八十二銀行など、周辺施設の駐車場には絶対に停めないように周知徹底をお願いします。
- ③ ビッグハットは、信州パーキング・パーミット制度協力施設です。障がいのある方や高齢者の方、妊産婦の方など歩行が困難な方、「車いす利用者利用証」「車いす利用者以外の利用証」表示のある車両は、P2への駐車が可能です。
- ④ 車いすをご利用の方は、1階の出演者入口にて乗降し、エレベーターでの入館が可能です。利用されたい方は各団体を通して事前に申し出てください。申し出の無い場合は駐車スペースを建物近くに確保できない場合があります。

P1 出演者バス、トラック、楽器運搬車（許可車両はP1, 8へ駐車）

P2 「車いす利用者利用証」「車いす利用者以外の利用証」表示のある車両専用、会館職員専用

P3, 4, 6, 7, 8 役員

P5 業者

P8 楽器運搬車 役員

バス・トラック、障がい者等車両進入方向。左折で出演者入口へ（中央分離帯があるため、長野大橋側から右折での進入は不可）



### 出演者、障がい者等駐車場

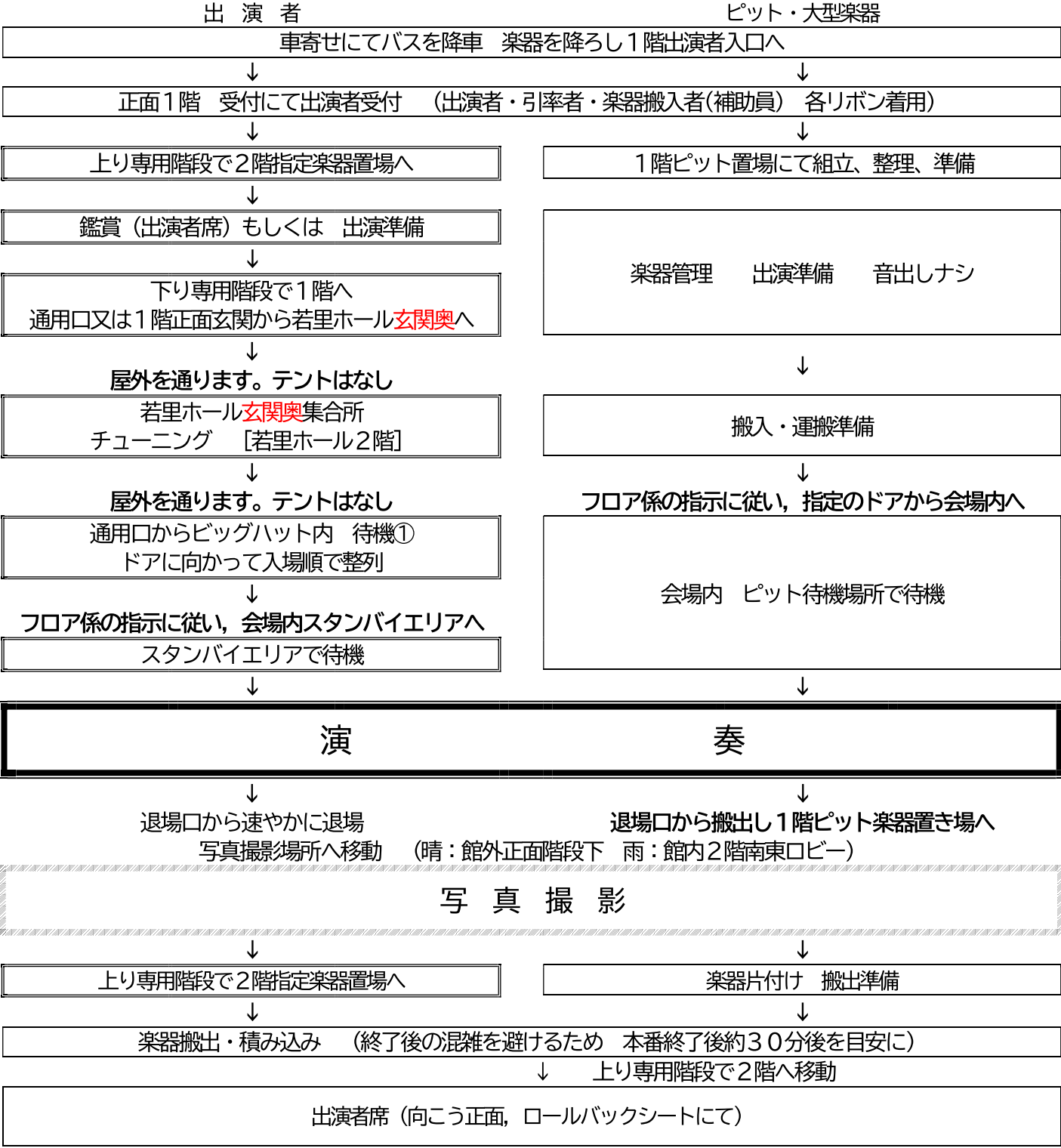
※バス・トラックの許可証無し。家用車による大型楽器運搬車は許可証必要。駐車許可証をフロントガラスから見えるように掲示して下さい。一般観覧者の駐車はできません。

一般観覧者駐車場

### (3) 楽器の搬入について

- ① 出演者は出演者入口で、楽器等をバスから降ろし、楽器置場へ進んで下さい。
- ② ピット楽器大型打楽器についても、出演者入口で楽器運搬車両の通行を妨げないように降ろし、ピット楽器置場へ進んで下さい。
- ③ 大型打楽器分解・組み立てはできるだけスペースをとらないようにお願いします。くれぐれも出演者の動線を優先させて下さい。

## 2 出演者動線について (靴の履き替えはありません)

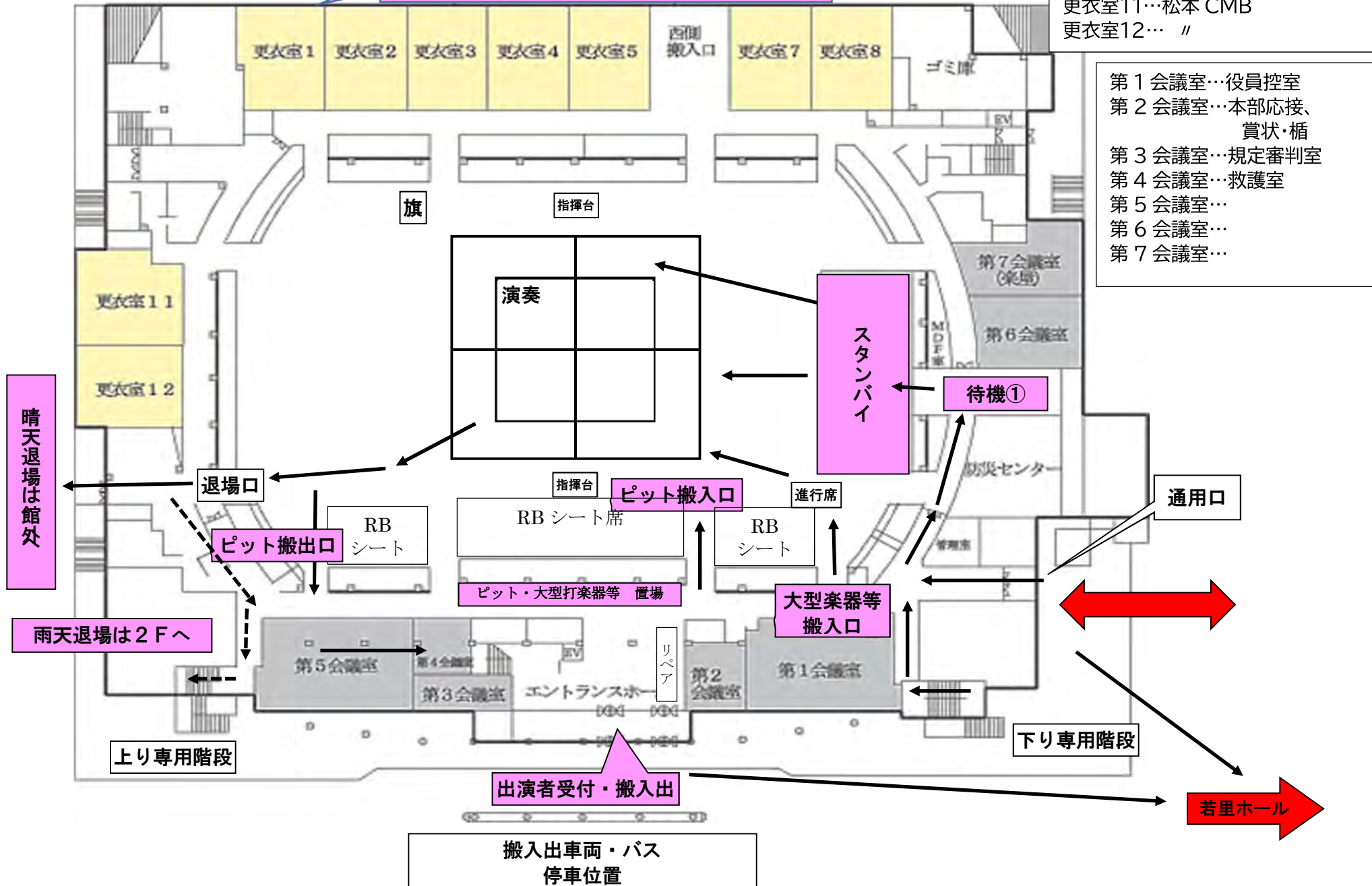


# 【ビックハット 1階平面図】

※着替える場合は更衣室1(女性)・2(男性)をお使い下さい。荷物等は置かないで下さい。

更衣室1…女性更衣室  
 更衣室2…男性更衣室  
 更衣室11…松本 CMB  
 更衣室12… //

第1会議室…役員控室  
 第2会議室…本部応接、賞状・楯  
 第3会議室…規定審判室  
 第4会議室…救護室  
 第5会議室…  
 第6会議室…  
 第7会議室…



# 【ビッグハット2階平面図】



特別応接室1……審査集計室  
 特別応接室2……審査員控室  
 特別応接室3……協会・連盟応接室

## 【楽器置場】

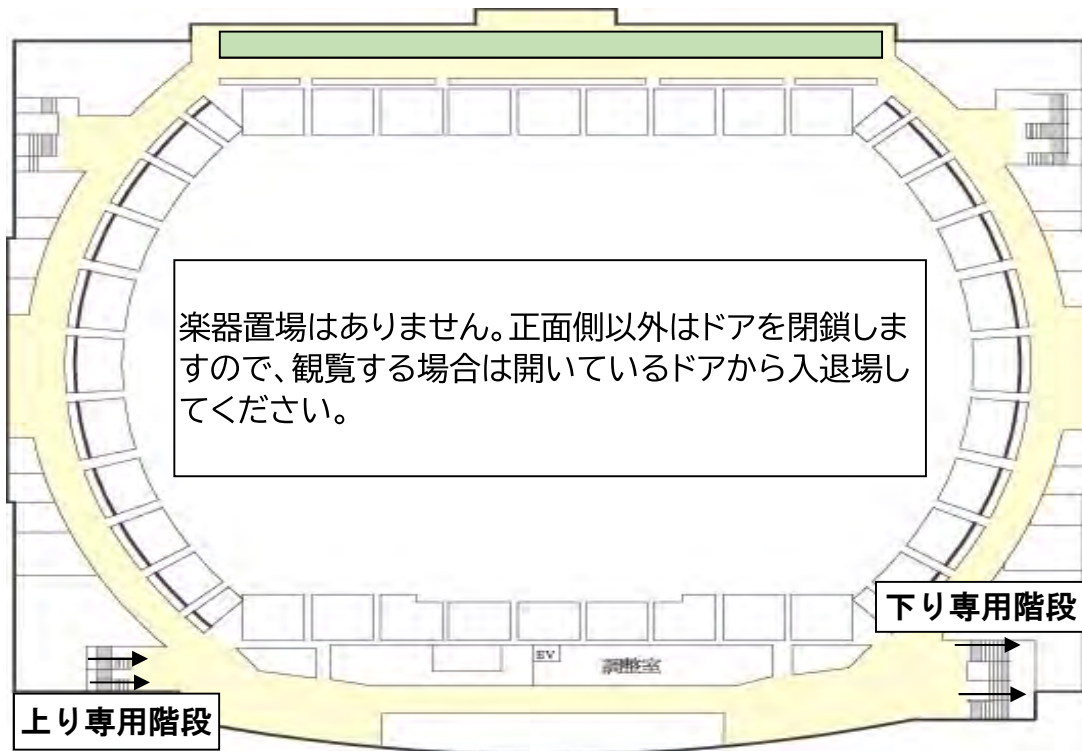
- 北 N
- 2-1 臼田中学校
  - 2-2 春富中学校
  - 2-3 丸子北中学校
- 西 W
- 2-4 辰野中学校
  - 2-5 上田西高等学校
  - 2-6 松本 CMB
  - 2-7 浅間中学校
  - 2-8 塩田中学校
  - 2-9 東御東部中学校
- 連盟旗, BF横断幕  
 マーチング横断幕, 朝日旗
- 南 S
- 2-10 上田染谷丘高等学校
  - 2-11 佐久長聖中・高等学校
  - 2-12 中野西高等学校

## 【正面入口】

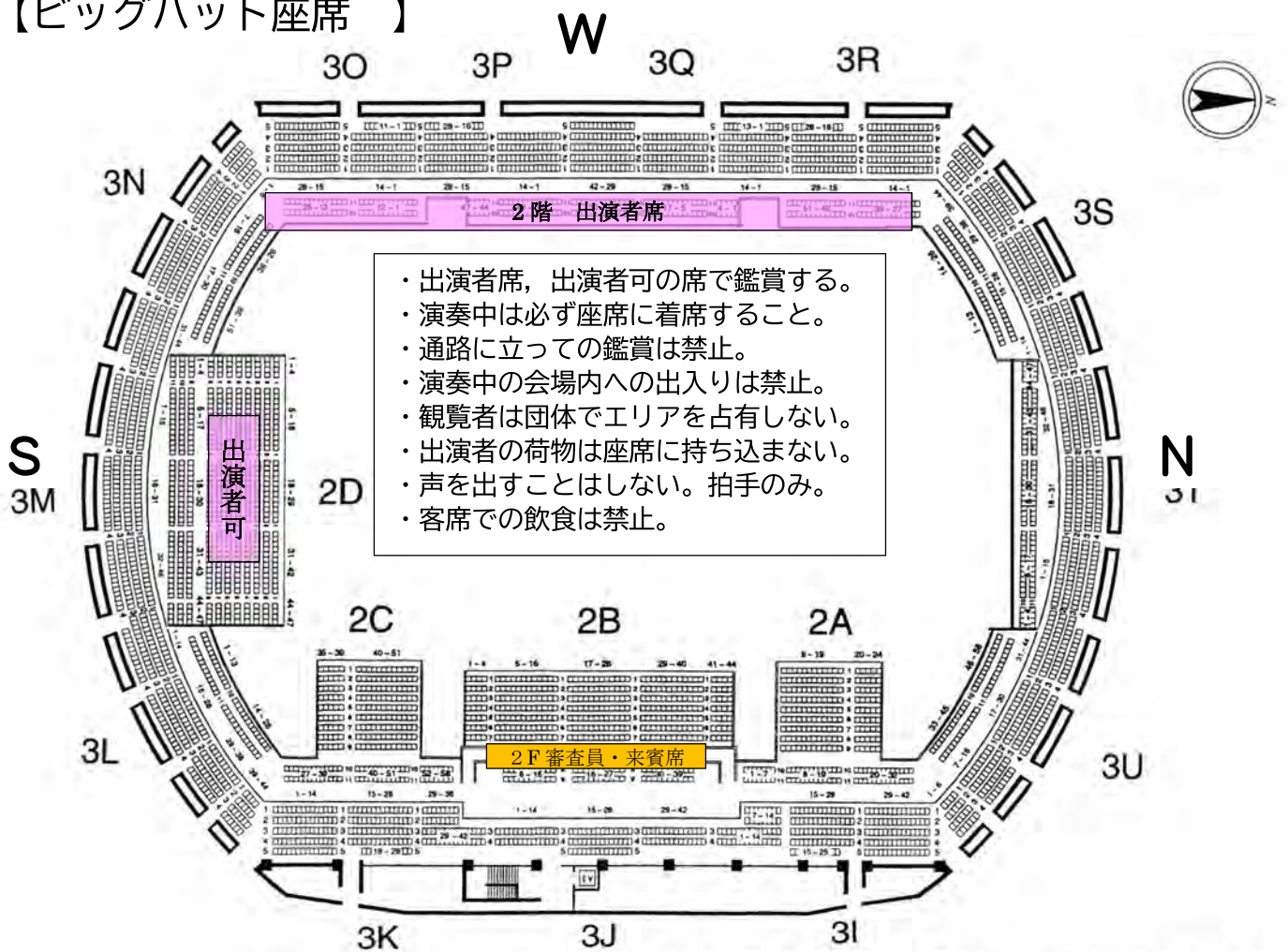
再入場口 一般受付  
 プログラム販売  
 パブリックレコードブース  
 立て看板

一般入場口  
 演奏者通行可

# 【ビッグハット3階平面図】



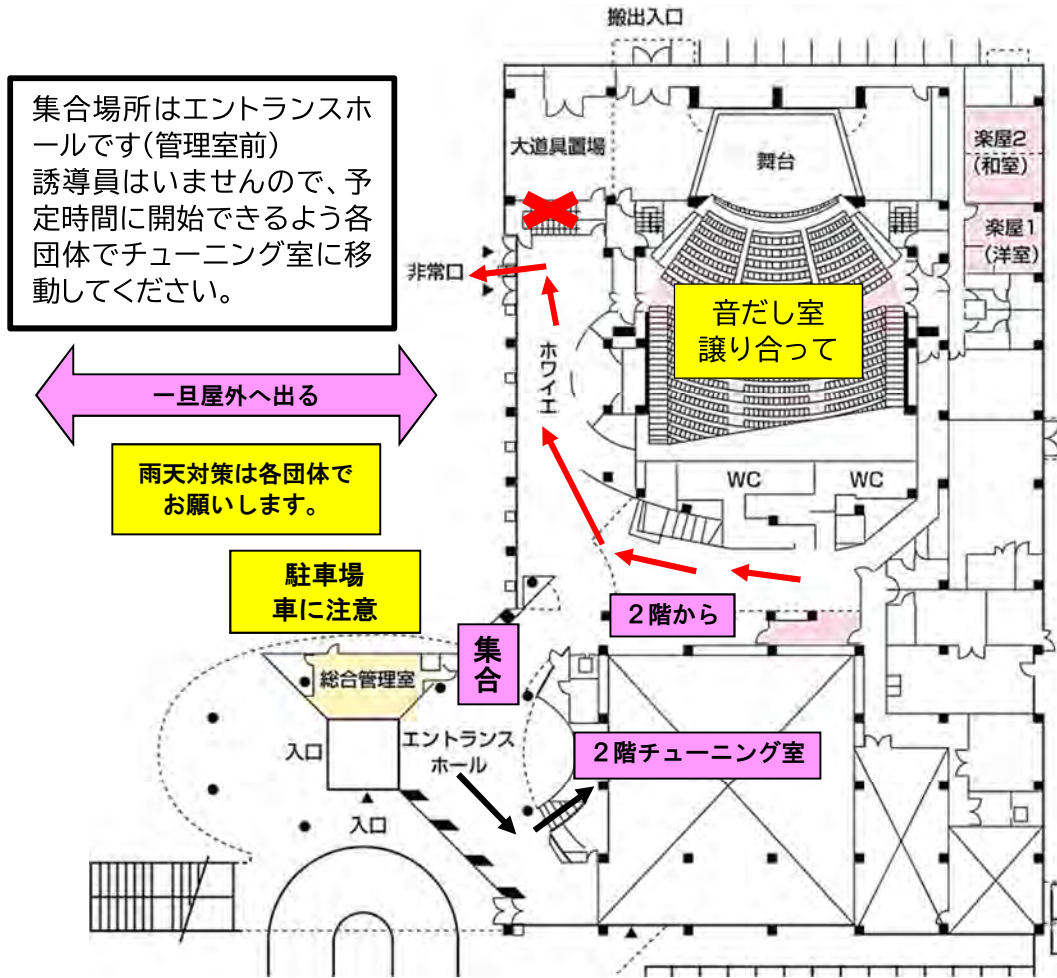
# 【ビッグハット座席】



- ・ 出演者席，出演者可の席で鑑賞する。
- ・ 演奏中は必ず座席に着席すること。
- ・ 通路に立っての鑑賞は禁止。
- ・ 演奏中の会場内への出入りは禁止。
- ・ 観覧者は団体会でエリアを占有しない。
- ・ 出演者の荷物は座席に持ち込まない。
- ・ 声を出すことはしない。拍手のみ。
- ・ 客席での飲食は禁止。

長野市若里多目的スポーツアリーナ座席表

【 若里市民文化ホール1階平面図 】



集合場所はエントランスホールです(管理室前)  
誘導員はいませんので、予定時間に開始できるように各団体でチューニング室に移動してください。

一旦屋外へ出る

雨天対策は各団体でお願いします。

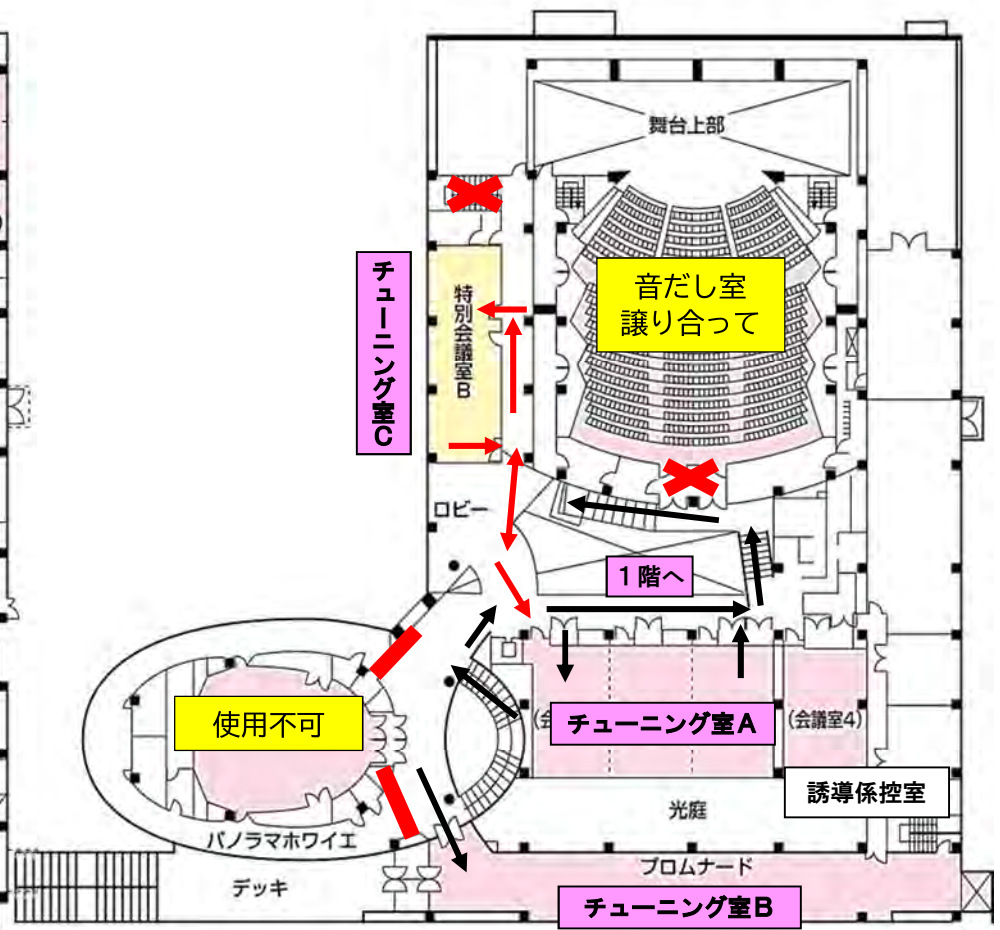
駐車場  
車に注意

集合

2階から

2階チューニング室

【 若里市民文化ホール2階平面図 】



チューニング室C

特別会議室B

音だし室  
譲り合って

1階へ

チューニング室A

(会議室4)

誘導係控室

光庭

プロムナード

チューニング室B

使用不可

パノラマホワイエ

デッキ

- 1階 エントランスホール.....集合場所
- 2階 会議室1~3.....チューニング室A
- 会議室4.....誘導生徒補助員控室
- プロムナードギャラリー.....チューニング室B
- 特別会議室B.....チューニング室C